

Hoja de trabajo de la producción

Wilcom EmbroideryStudio - Designing

CRUZ PALOMA

Diseño: **CRUZ PALOMA**


Título: **CRUZ PALOMA**

Puntadas: 10.265
Altura: 135.3 mm
Anchura: 96.9 mm
Colores: 3
Combinación de color: Colorway 1
Zoom: 1:1

Formato de máquina: Tajima
Cambios de color: 2
Paradas: 3
Recortes: 9
Aplique: 0
Izquierda: 48.5 mm
Derecha: 48.5 mm
Arriba: 67.7 mm
Abajo: 67.7 mm
EndX: 0.0 mm
EndY: 0.0 mm
Área: 13120.4 mm²
Puntada máx: 6.6 mm
Puntada mín: 0.3 mm
Salto máximo: 6.6 mm
Total de hilo: 65.47m
Total de bobina: 26.45m


Parar secuencia:

#	N#	Color	St.	Código	Nombre	Carta
1.	15		4.683	15	White	Wilcom
2.	13		2.432	13	Black	Wilcom
3.	8		3.148	8	Purple	Wilcom




Película a color
Wilcom EmbroideryStudio - Designing
CRUZ PALOMA
Diseño: **CRUZ PALOMA**
Título: **CRUZ PALOMA**


Puntadas: 10.265
Altura: 135.3 mm
Anchura: 96.9 mm
Colores: 3
Combinación de color: Colorway 1
Zoom: 0.35



Parada #: 1
Elemento:
Código: 15
Nombre: White
Carta: Wilcom
Puntadas: 4.683
Hilo usado: 30.70m



Parada #: 2
Elemento:
Código: 13
Nombre: Black
Carta: Wilcom
Puntadas: 2.432
Hilo usado: 16.18m



Parada #: 3
Elemento:
Código: 8
Nombre: Purple
Carta: Wilcom
Puntadas: 3.148
Hilo usado: 18.29m

Resumen de producción


Wilcom EmbroideryStudio - Designing

CRUZ PALOMA

Diseño: **CRUZ PALOMA**

Título: **CRUZ PALOMA**

Puntadas: 10.265
 Altura: 135.3 mm
 Anchura: 96.9 mm
 Colores: 3



Formato de máquina: Tajima
 Cambios de color: 2
 Paradas: 3
 Recortes: 9
 Aro: PRH300 (300 x 200)
 Puntada máx: 6.6 mm
 Puntada mín: 0.3 mm
 Salto máximo: 6.6 mm

Izquierda: 48.5 mm
 Derecha: 48.5 mm
 Arriba: 67.7 mm
 Abajo: 67.7 mm
 EndX: 0.0 mm
 EndY: 0.0 mm
 Área: 13120.4 mm²
 Total de hilo: 65.47m
 Total de bobina: 26.45m

Combinación de color		Colorway 1	
Plano de fondo			
Prenda		3 Color\Short Sleeves Tipped (Front)	
Parada	Color	Puntadas	
1	15	4.683	15 White Wilcom
2	13	2.432	13 Black Wilcom
3	8	3.148	8 Purple Wilcom