

Hoja de trabajo de la producción


Wilcom EmbroideryStudio - Designing

PRINCESA PECH

Diseño: PRINCESA PECH

Título:


Puntadas: 17.539
Altura: 135.3 mm
Anchura: 78.1 mm
Colores: 7
Combinación de color: Colorway 1
Zoom: 1:1




Formato de máquina: Tajima
Cambios de color: 6
Paradas: 7
Recortes: 31
Aplicue: 0
Izquierda: 39.1 mm
Derecha: 39.1 mm
Arriba: 67.6 mm
Abajo: 67.6 mm
EndX: 0.0 mm
EndY: 0.0 mm
Área: 10568.7 mm²
Puntada máx: 10.6 mm
Puntada mín: 0.2 mm
Salto máximo: 9.0 mm
Total de hilo: 102.09m
Total de bobina: 39.29m

Parar secuencia:


#	N#	Color	St.	Código	Nombre	Carta
1.	2		867		R235 G189 B136	
2.	5		271		5 Aqua	Default
3.	15		2.733		15 Pink	Default
4.	6		3.002		6 Dark Magenta	Default
5.	4		3.691		4 Yellow	Default
6.	9		707		9 White	Default
7.	8		6.266		8 Black	Default




Parada #: 1
Elemento:
Código:
Nombre: R235 G189 B136
Carta:
Puntadas: 867
Hilo usado: 5.58m




Parada #: 2
Elemento:
Código: 5
Nombre: Aqua
Carta: Default
Puntadas: 271
Hilo usado: 1.67m




Parada #: 3
Elemento:
Código: 15
Nombre: Pink
Carta: Default
Puntadas: 2.733
Hilo usado: 16.13m



Parada #: 4
Elemento:
Código: 6
Nombre: Dark Magenta
Carta: Default
Puntadas: 3.002
Hilo usado: 19.91m




Parada #: 5
Elemento:
Código: 4
Nombre: Yellow
Carta: Default
Puntadas: 3.691
Hilo usado: 22.52m



Parada #: 6
Elemento:
Código: 9
Nombre: White
Carta: Default
Puntadas: 707
Hilo usado: 3.82m

Película a color
Wilcom EmbroideryStudio - Designing
PRINCESA PECH
Diseño: **PRINCESA PECH**
Título:

Puntadas: 17.539
Altura: 135.3 mm
Anchura: 78.1 mm
Colores: 7
Combinación de color: Colorway 1
Zoom: 0.35



Parada #: 7
Elemento:
Código: 8
Nombre: Black
Carta: Default
Puntadas: 6.266
Hilo usado: 31.75m

Resumen de producción


Wilcom EmbroideryStudio - Designing

PRINCESA PECH

Diseño: PRINCESA PECH

Título:

Puntadas: 17.539
 Altura: 135.3 mm
 Anchura: 78.1 mm
 Colores: 7



Formato de máquina: Tajima
 Cambios de color: 6
 Paradas: 7
 Recortes: 31
 Aro: PRH300 (300 x 200)
 Puntada máx: 10.6 mm
 Puntada mín: 0.2 mm
 Salto máximo: 9.0 mm

Izquierda: 39.1 mm
 Derecha: 39.1 mm
 Arriba: 67.6 mm
 Abajo: 67.6 mm
 EndX: 0.0 mm
 EndY: 0.0 mm
 Área: 10568.7 mm²
 Total de hilo: 102.09m
 Total de bobina: 39.29m

Combinación de color			Colorway 1
Plano de fondo			
Prenda			Blanks\Blank
Parada	Color	Puntadas	
1	2	867	R235 G189 B136
2	5	271	5 Aqua Default
3	15	2.733	15 Pink Default
4	6	3.002	6 Dark Magenta Default
5	4	3.691	4 Yellow Default
6	9	707	9 White Default
7	8	6.266	8 Black Default